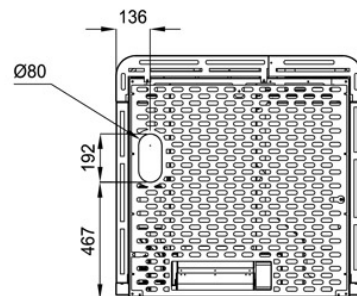
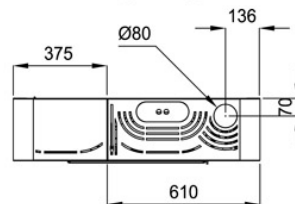
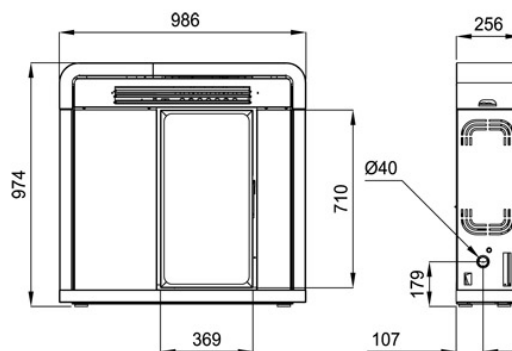


AGATHA



Características

- Potencia mín-máx: 3,9-8,5kw
- Potencia al aire mín-max (kW): 3,9-8,5kw
- Rendimiento (%): 91,1-92,4%
- Consumo mín-máx. (kg/h): 1,96-0,88kg/h
- Consumo eléctrico (W): 150-300W
- Volumen calefactable (m3): 212m3
- Capacidad del depósito (kg): 16kg/h
- Interior Metalico
- Autonomía mín-máx (h.): 20-9h
- Peso (kg): 119kg
- Diámetro salida de humos (cm): 80cm
- Diámetro aspiración de aire (cm): 40cm
- Ventilación forzada (n° x m3): 1x265
- Sistema de cristal limpio
- Mando a distancia o centralita
- Opcional salida superior o trasera
- Programador semanal
- Tolva Hermética
- Encendido automático
- Sistema seguridad: S1
- Accesorios compatibles no incluidos: KIT GPRS



Dada la continua mejora de nuestros productos y el perfeccionamiento de nuestro proceso de fabricación, las dimensiones, la estética del producto y las características técnicas están sujetas a posibles variaciones sin previo aviso por parte de nuestra empresa.

www.bronpi.com



...la excelencia en el fuego

©Bronpi Calefacción, S.L. tiene reservados todos los derechos sobre las imágenes que aparecen en este documento. Esta prohibida la reproducción o la difusión parcial o total de las fotografías y así como del texto. Tanto la marca como los símbolos son distintivos propiedad exclusiva de la empresa. Los infractores serán procesados conforme a la ley.